

Procedimiento básico para navegar por la plataforma de formación, matricularse en cursos gratuitos y gestionar perfil.

Contenido

A.- Sujetos que todavía no tienen claves reconocidas dentro de la plataforma (http://formacion.sidpaj.es/)	1
Procedimiento inicial.....	1
Conexión a las videoconferencias	7
Personalizar tu perfil	7
Darse de baja en un curso gratuito en el que te hayas matriculado	8
Matricularse en cursos de pago	8
B.- Sujetos que tienen claves porque han creado usuario.....	8

A.- Sujetos que todavía no tienen claves reconocidas dentro de la [plataforma \(http://formacion.sidpaj.es/\)](http://formacion.sidpaj.es/)

Procedimiento inicial

Si entras como invitado se pueden navegar, pero muy limitadamente.

Lo mejor regístrate como usuario.

Seguir los pasos de las pantallas y clicar donde se marca flechas y cursor



Entrar

Nombre de usuario / correo electrónico

Contraseña

Recordar nombre de usuario

[¿Olvidó su nombre de usuario o contraseña?](#)

Las 'Cookies' deben estar habilitadas en su navegador ⓘ

Registrarse como usuario

Hola. Para acceder al sistema tómese un minuto para crear una cuenta. Cada curso puede disponer de una "clave de acceso" que sólo tendrá que usar la primera vez. Estos son los pasos:

1. Rellene el [Formulario de Registro](#) con sus datos.
2. El sistema le enviará un correo para verificar que su dirección sea correcta.
3. Lea el correo y confirme su matrícula.
4. Su registro será confirmado y usted podrá acceder al curso.
5. Seleccione el curso en el que desea participar.
6. Si algún curso en particular le solicita una "contraseña de acceso" utilice la que le facilitaron cuando se matriculó. Así quedará matriculado.
7. A partir de ese momento no necesitará utilizar más que su nombre de usuario y contraseña en el formulario de la página para entrar a cualquier curso en el que esté matriculado.

Francisco Cubells 32 1º pta 1
46011 - VALENCIA - Spain
José López: sidpaj@gmail.com
Copyright (c) 2014 SIDPaJ

Pueden meter sus datos de usuario, contraseña, correo.

▼ Crear un nuevo usuario y contraseña para acceder al sistema

Nombre de usuario*

Contraseña*

▼ Por favor, escriba algunos datos sobre usted

Dirección de correo*

Correo (de nuevo)*

Nombre*

Apellido(s)*

Ciudad

País

En este formulario hay campos obligatorios *.

Rellenar y crear

Al crear la cuenta reciben en su correo un aviso con instrucciones para continuar.

Bienvenido a Registro "Curso de Preparación"
Lo primero que debe hacer es actualizar su información personal: así podremos saber algo más sobre usted.
No olvide colocar su foto u otra imagen que lo identifique.
Con un enlace personalizado para hacerlo

Tendrá que acordarse de sus datos para acceder a partir de ahora siempre que use la plataforma.



Ya pueden acceder a los cursos o buscando los iconos de sus carpetas en la [página principal](#) o directamente siguiendo sus hipervínculos al clicar en el título "[Psicoanálisis Junguiano](#)" y "[curso de preparación](#)"



Verás que al final de la descripción del curso hay que MATRICULARSE

clicando en

Matriculame

Seminario online- Introducción al Psicoanálisis

Junguiano

Opciones de matriculación

Seminario online- Introducción al Psicoanálisis Junguiano

 Procedimiento para navegar por la plataforma de formación y matricularse CURSO r.pdf

 Seminario online Introducción al psicoanálisis Junguiano.doc

 Profesor: Mikel Garcia Garcia

El seminario pretende introducir a los asistentes en un modelo de trabajo complejo e integrativo, recalcando, al mismo tiempo, su vertiente eminentemente clínica.

El seminario se desarrollará durante **tres horas**, siendo el inicio las **16h (Hora de España)** El día será el **sábado 26 de agosto**

Está dirigido en exclusiva a estudiantes, profesionales o interesados de centro, sur y norte de América y será acreditado con horas de formación libre por parte de la SIDPaJ

El seminario tendrá un coste simbólico de 6 euros, habiendo un número limitado de 20 plazas máximas para la clase virtual, y para el resto de actividades, y se realizará con un grupo mínimo de 7 participantes.

La lengua será el **castellano**

Será dirigido por el **Mikel Garcia Garcia**, miembro titular de la SIDPaJ

Inscripción hasta el 20 de agosto 2017

Interesados escribir al correo sidpaj@gmail.com para inscribirse o pedir información

Para entrar a este curso es necesario pagar.

Matricula

Coste: EUR 6,00



¡Utilice el botón de abajo para pagar y poder matricularse en minutos!

Enviar pago por Paypal

Quizás encuentren vacío el contenido del curso hasta que el profesor cree los recursos adecuados y suba algunos materiales. Puedes probar una semana antes de la videoconferencia.

Registro "Curso de Preparación"

Registro "Curso de Preparación"

- Calendario.pdf
- Formulario-Solicitud-Entrevista.doc
- Guía Docente.pdf
- Perfil candidato-a.pdf
- Profesor: Mikel Garcia Garcia

Un curso de aprendizaje de la plataforma, prueba de equipos de conexión y de algunos recursos docentes

Objetivo: familiarizarse con lo que se puede encontrar en los cursos

Puede haber Video de presentación: como el de "Terapias Sistémicas:..."



Audio como el de [sistémica](#)
Documentos a leer antes de solicitar entrevista: Perfil de Candidato/a, guía docente,...

El profesor puede haber colgado alguno de ellos que conviene leer antes de proceder a solicitar entrevista.

Si tiene interés en participar en algún curso deberá solicitar entrevista para dicho curso.

SOLICITAR ENTREVISTA ACCESO AL CURSO

El alumno/a debe descargarse el documento "Formulario-Solicitud-Entrevista", cumplimentarlo y seguir sus instrucciones.

Si es admitido el profesor le comunicará su cuota y los plazos para efectuar el pago y acceder al curso.

Matricula


La matricula podrá hacerse de varios modos [ABRE](#) Guía de ayuda a la matriculación que clarifica las opciones desde esta plataforma moodle de formación o desde la pagina web en la sección <http://sidpaj.es/programa-formacion-sidpaj/>

Auto-matriculación (Estudiante)

No se requiere clave de matriculación




Registro "Curso de Preparación"

Su progreso 

1 - Vídeo y presentación cursos

Los vídeos y audios son recursos muy útiles en la enseñanza actual. Asegúrate que tu ordenador tiene los plugins necesarios probando a visualizar el siguiente vídeo.

 [Presentación curso](#)

2 - Ejemplo Foro

En nuestros cursos tendrás foros disponibles para consultar sobre el temario, comunicarte con el resto de alumnos... Prueba el foro enviando algún mensaje.

 [Novedades](#)

 [Foro de libre participación para alumnos](#)

3 - Ejemplo Documentos para descargar

En el curso encontraras documentos de distinto formato como .pdf, .docx, .jpg que podrás descargar en tu equipo. Te invitamos a que pruebes lo sencillo que resulta descargar documentos en tu ordenador.

 [Candidatos/as](#)

 [Documentos a descargar](#)

4 - Ejemplo aula online


Debido a la metodología que sigue SIDPa3 incluye clases online, con vídeo, audio, pizarra, grabaciones... es de suma importancia que accedas a los siguientes recursos de clases en vivo y pruebes la configuración de audio y cámara de tu equipo.

 [Videoconferencia](#)

5 - Chat en vivo

Nuestros cursos cuentan con sistemas de chat para mantener comunicaciones en directo con todos los usuarios del curso conectados.

 [Estilos Comunicativos](#)

 [Actividad guiada 2](#)

6 - Ejemplo de encuestas, exámenes, evaluaciones

 [Autoevaluación](#)

De conocimientos y entrenamiento para examen.

 [Actitudes aprendizaje](#)

7 - Ejemplo de glosario de términos

Diccionario de términos sistémicos creado por el profesor y alumnos. Intente agregar entradas en este diccionario.

 [Términos sistémicos](#)

8 - Ejemplo grabación


Las clases online podrán ser grabadas esto aporta ventajas a los profesores y alumnos.

- El profesor, puede indicar a un alumno con una duda sobre una clase que recurra a dicha grabación.
- Un alumno que no pueda asistir a una clase online, podrá escucharla en algún otro momento.
- Los alumnos pueden recurrir a la clase en audio para madurar sus conocimientos y despejar dudas.

 [grabaciones curso| Curso de Preparación](#)

Agradecemos tú opinión

Tu opinión es importante, participa y ayúdanos a mejorar nuestro sistema de enseñanza.

 [Opinión plataforma de enseñanza](#)

Conexión a las videoconferencias

El día y hora programados. Podrán hacerlo desde 15 minutos antes para ir probando y ajustando los sistemas de audio, y video

Personalizar tu perfil

ir a tu perfil

Entras y verás tus datos y podrás cambiarlos. Tu CIUDAD y País incluso subir una foto tuya...

Cambia los datos si aparecen algunos por defecto

Guarda los cambios.

Darse de baja en un curso gratuito en el que te hayas matriculado

Si quisieras hacerlo busca en el panel izquierdo



Clica en Darme de baja....

Si quieres volver a matricularte repite el procedimiento para ello.

Matricularse en cursos de pago



Verás la oferta entrando en **Formación SIDPaJ**. Vas buscando la carpeta del curso que quieras

El procedimiento es igual la diferencia es que en los de pago en vez de aparecer la pestaña **MATRICULARSE** aparecerá definido el procedimiento de PAGO que usa el sistema PayPal



Eligiendo el pago que te corresponda entrarás en la plataforma PayPal y podrás pagar o con tu cuenta PayPal o con tarjeta de crédito.

Hecho el pago entrarás directamente en el contenido del curso

B.- Sujetos que tienen claves porque han creado usuario

Entrar con sus claves y accederá a los contenidos de todos los cursos gratuitos o de pago a los que se haya matriculado. Es el procedimiento habitual una vez creado el usuario.

Si, por error, te desmatriculases de un curso que hubieras pagado tendrías que avisar al profesor para que te matricule de modo MANUAL.

Un saludo Mikel Garcia Garcia iratxomik@gmail.com